

Коллекторы латунные «Апогей» распределительные

Коллекторы могут использоваться на трубопроводах систем холодного (в том числе питьевого) и горячего водоснабжения, отопления, а также на технических трубопроводах, транспортирующих жидкости, не агрессивные к материалам элементов коллекторов.

Технические характеристики

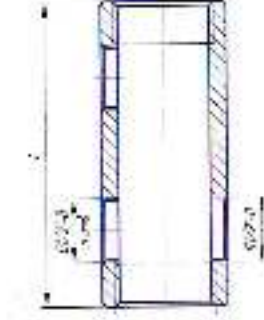
Параметр:	КЛМ 2500	КЛМ 3200
Материал:	ЛС59-1 ГОСТ 15527-70	
Рабочее давление, МПа:	1,5	
Условный проход, мм:	25	32
Рабочая среда:	Вода, пар	
Температура рабочей среды максимальная, °С:	120	
Трехединичная резьба - к трубопроводу - отводов:	G ¹ /B E1/2"-B	E1 1/4"-B E1/2"-B
Расположение отводов:	4 для исполнения отводов	
Расстояние между отводами, мм:	50, 100, 150*	
Длина, мм:	До 1150**	
Средний срок службы, лет:	10	



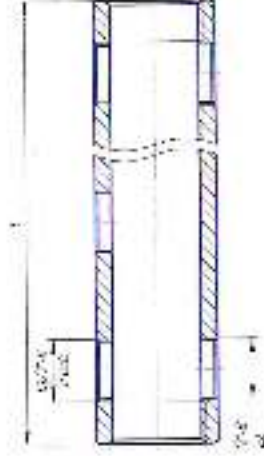
Исполнение 1



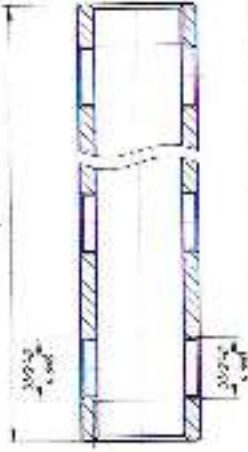
Исполнение 2



Исполнение 3



Исполнение 4



* По согласованию возможно изготовление с любым межцентровым расстоянием между отводами.

** По согласованию возможно изготовление любой длины коллектора.